



FOUNDATION FOR EUROPEAN
PROGRESSIVE STUDIES
FONDATION EUROPÉENNE
D'ÉTUDES PROGRESSISTES



Les femmes face aux violences sexuelles et le harcèlement dans la rue

Enquête en Europe et aux Etats-Unis

Etude publiée à l'occasion du colloque du 19 novembre

« Violences sexuelles et sexistes au travail :

état des lieux, état d'urgence ? »

19 novembre 2018







Etude réalisée par l'Ifop pour



Echantillon	Méthodologie	Mode de recueil
-------------	--------------	-----------------



L'enquête a été menée auprès d'un échantillon de **6 025 femmes**, composé d'un échantillon représentatif de la population féminine âgée de 18 ans et plus de chacun des pays suivants :

-  Italie : 1 009 personnes
-  Espagne : 1 007 personnes
-  France : 1 004 personnes
-  Allemagne : 1 004 personnes
-  Royaume-Uni : 1 001 personnes
-  États-Unis : 1 000 personnes



Dans chaque pays, l'enquête a été réalisée auprès d'un échantillon dont la représentativité a été assurée par la méthode des quotas (âge, profession de la personne interrogée) après stratification par région.

Les données assurant la représentativité des résultats sont issues des données fournies par :

- The European Union Labour Force Survey (EU LFS 2014) pour les pays européens
- The Current Population Survey (CPS 2015) pour les États-Unis



Les interviews ont été réalisées par questionnaire auto-administré en ligne du **25 au 30 octobre 2018**.



IMPORTANT : Si vous citez cette étude, merci de vous conformer à la [loi du 25 avril 2016](#) qui impose de citer le nom de l'institut de sondage, le nom et la qualité du commanditaire, le nombre des personnes interrogées ainsi que les dates auxquelles il a été procédé aux interrogations. L'Ifop rappelle que « le fait de publier ou laisser publier, diffuser ou laisser diffuser un sondage en violation de la présente loi et des textes réglementaires applicables » est désormais puni d'une **amende de 75 000 €**.

POUR CITER CETTE ETUDE, IL FAUT UTILISER A MINIMA LA FORMULATION SUIVANTE :

« Étude Ifop pour la Fondation Jean Jaurès et la Fondation européenne d'études progressistes réalisée par questionnaire auto-administré en ligne du 25 au 30 octobre 2018 auprès d'un échantillon de 6025 femmes, représentatif de la population féminine âgée de 18 ans et plus résidant en Italie, en Espagne, en France, en Allemagne, au Royaume-Uni et aux États-Unis. »

A | PANORAMA DES DIFFÉRENTS TYPES DE VIOLENCES SEXISTES ET SEXUEL- LES EN EUROPE ET AUX ETATS-UNIS



A.1 *Combien de femmes ont déjà fait l'objet de comportements irrespectueux dans la rue ?*



PROPORTION DE VICTIMES DE COMPORTEMENTS IRRESPECTUEUX DANS LA RUE



QUESTION : Personnellement, avez-vous déjà vécu chacune de ces situations dans la rue ?

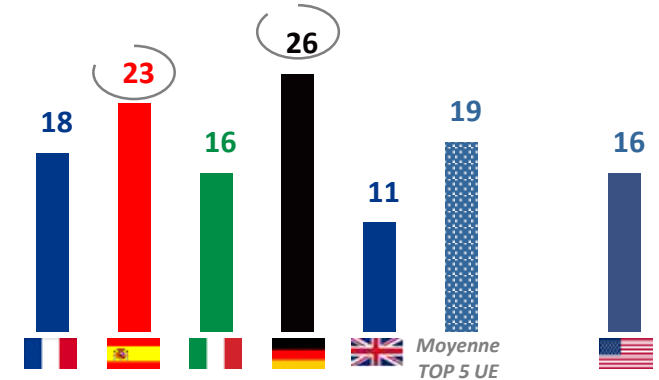
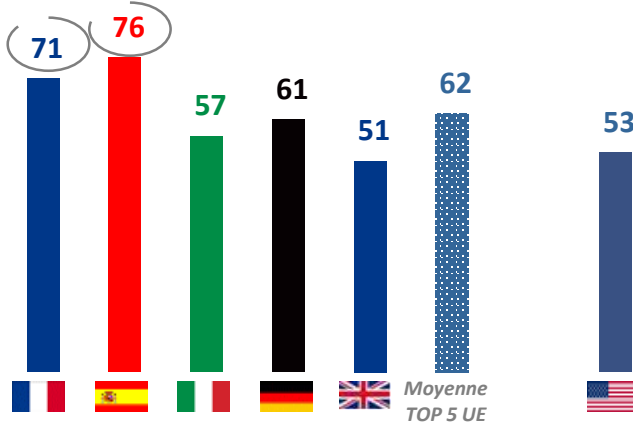


AU COURS DE LA VIE

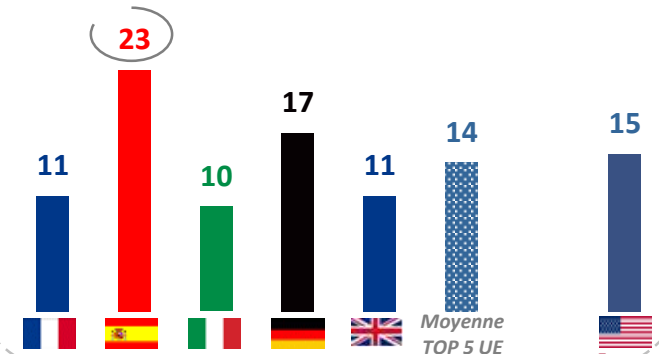
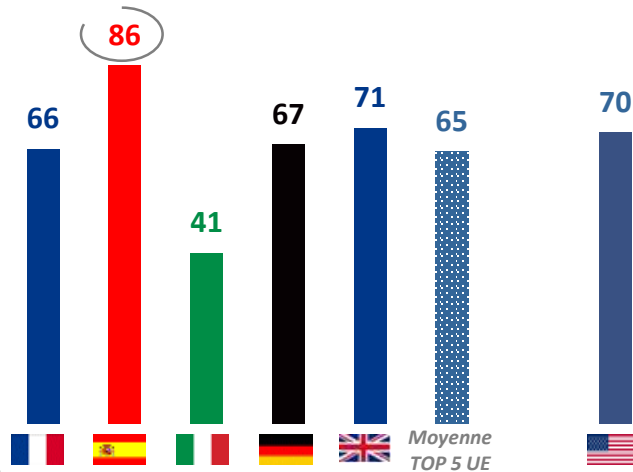


AU COURS DE L'ANNÉE

Vous avez été regardée avec insistance



Vous avez été sifflée



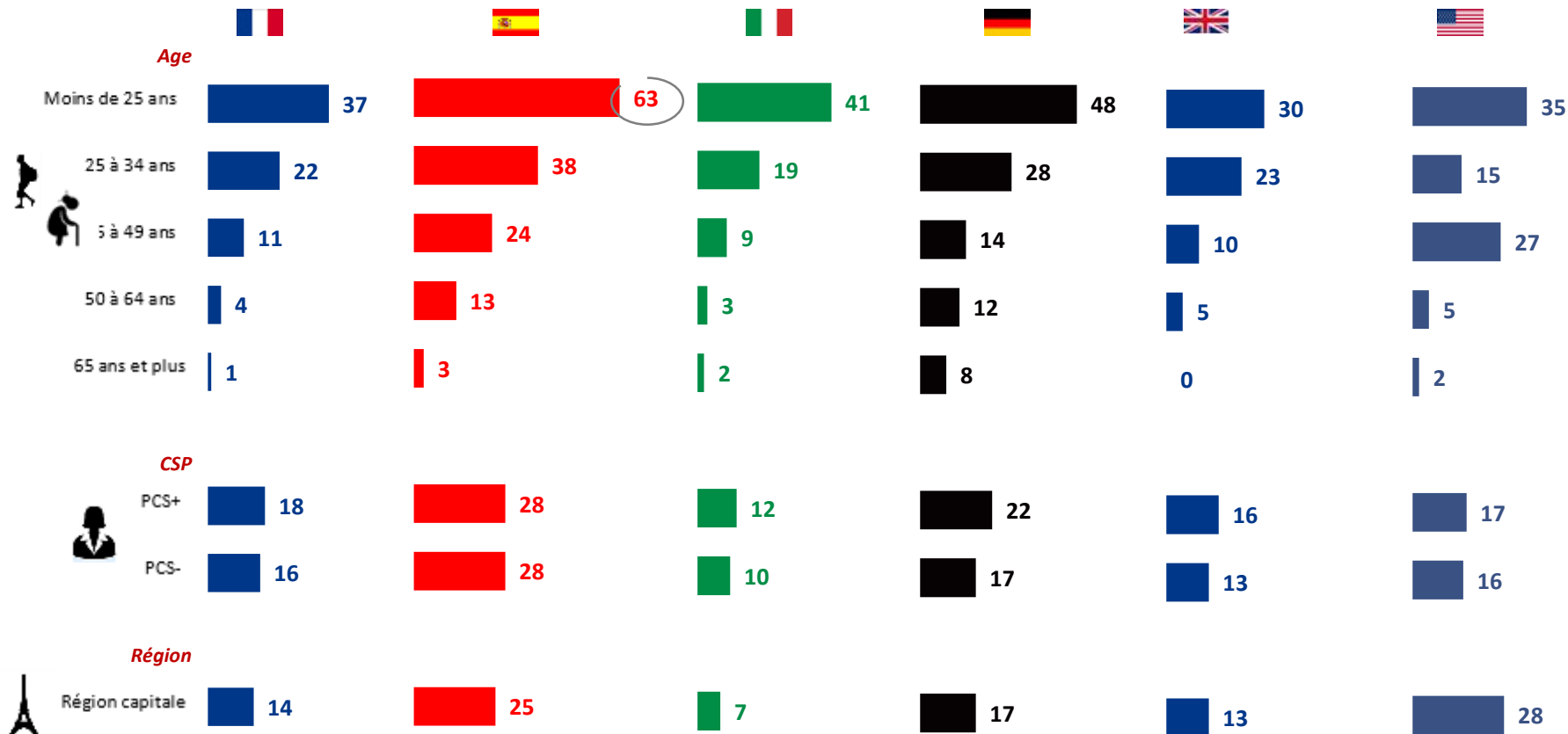


Le profil des femmes ayant été victimes d'un sifflement dans la rue « au cours des 12 derniers mois »



AU COURS DE L'ANNÉE

Note de lecture : 63% des jeunes espagnoles de moins de 25 ans en ont été victimes au cours des 12 derniers mois
Pour rappel, la moyenne observée chez l'ensemble des Espagnoles se situe à **23%**



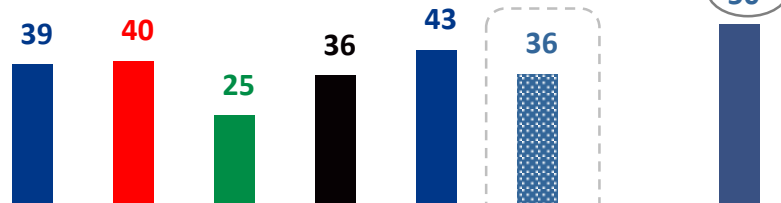
A.2 *Combien de femmes ont déjà été victimes d'insultes sexistes ou sexuelles dans la rue ?*



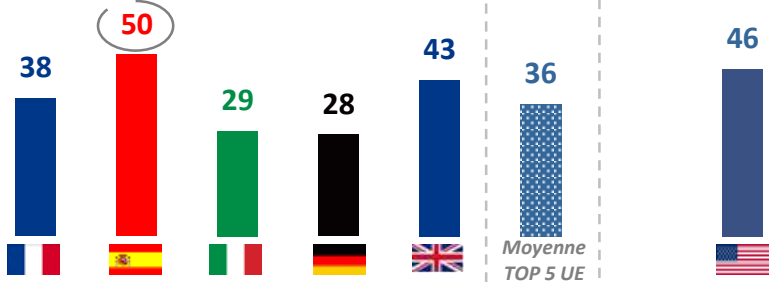
QUESTION : Au cours de votre vie, avez-vous déjà vécu chacune de ces situations dans la rue ?



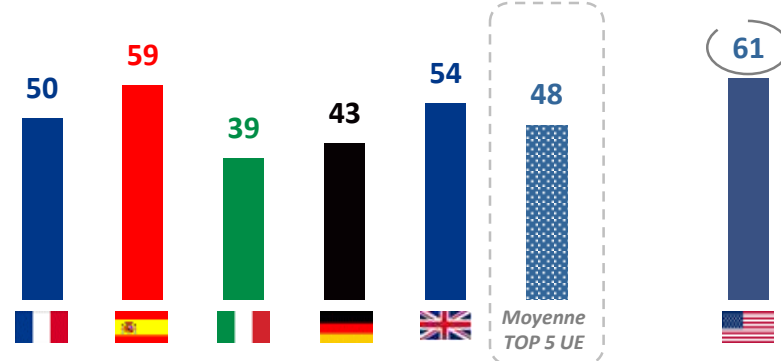
Vous avez fait l'objet de remarques, de moqueries ou d'insultes sexistes



Vous avez fait l'objet de gestes grossiers à connotation sexuelle



PROPORTION TOTALE DE FEMMES AYANT DÉJÀ ÉTÉ CONFRONTÉES À AU MOINS UNE DE CES SITUATIONS DANS LA RUE AU COURS DE LEUR VIE

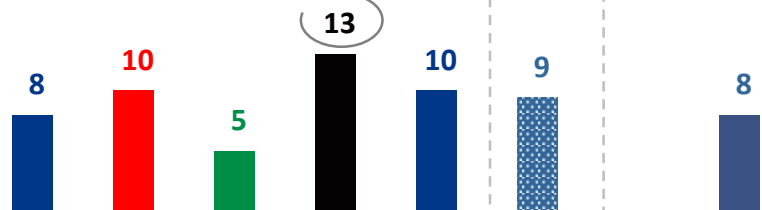


QUESTION : Et au cours des douze derniers mois, avez-vous déjà vécu chacune de ces situations dans la rue ?

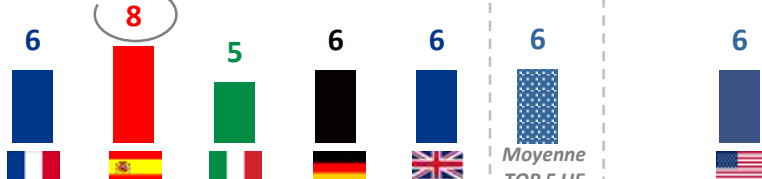


AU COURS DE L'ANNÉE

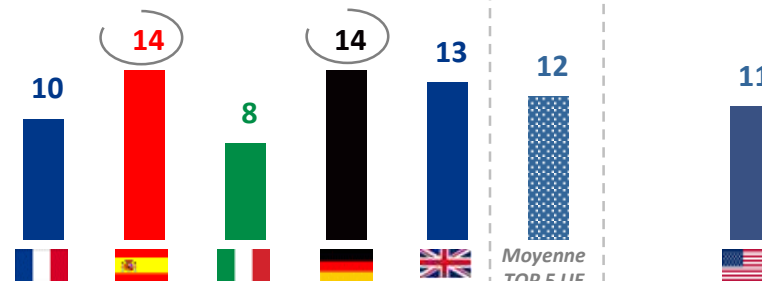
Vous avez fait l'objet de remarques, de moqueries ou d'insultes sexistes



Vous avez fait l'objet de gestes grossiers à connotation sexuelle



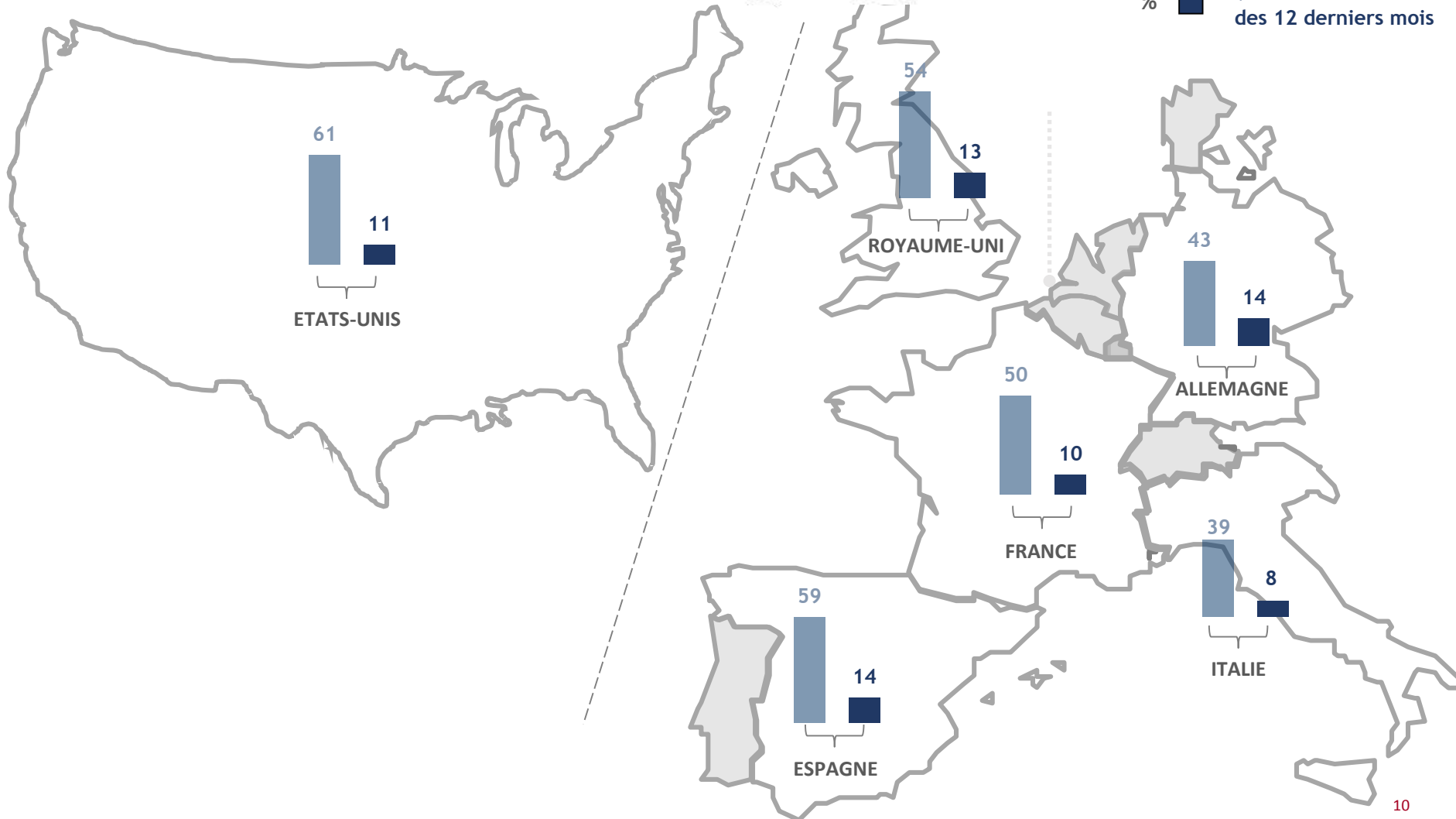
PROPORTION TOTALE DE FEMMES AYANT DÉJÀ ÉTÉ CONFRONTÉES À AU MOINS UNE DE CES SITUATIONS DANS LA RUE AU COURS DE L'ANNÉE



QUESTION : Avez-vous déjà vécu chacune de ces situations dans la rue ?



% Victimes au cours de la vie
 % Victimes au cours des 12 derniers mois





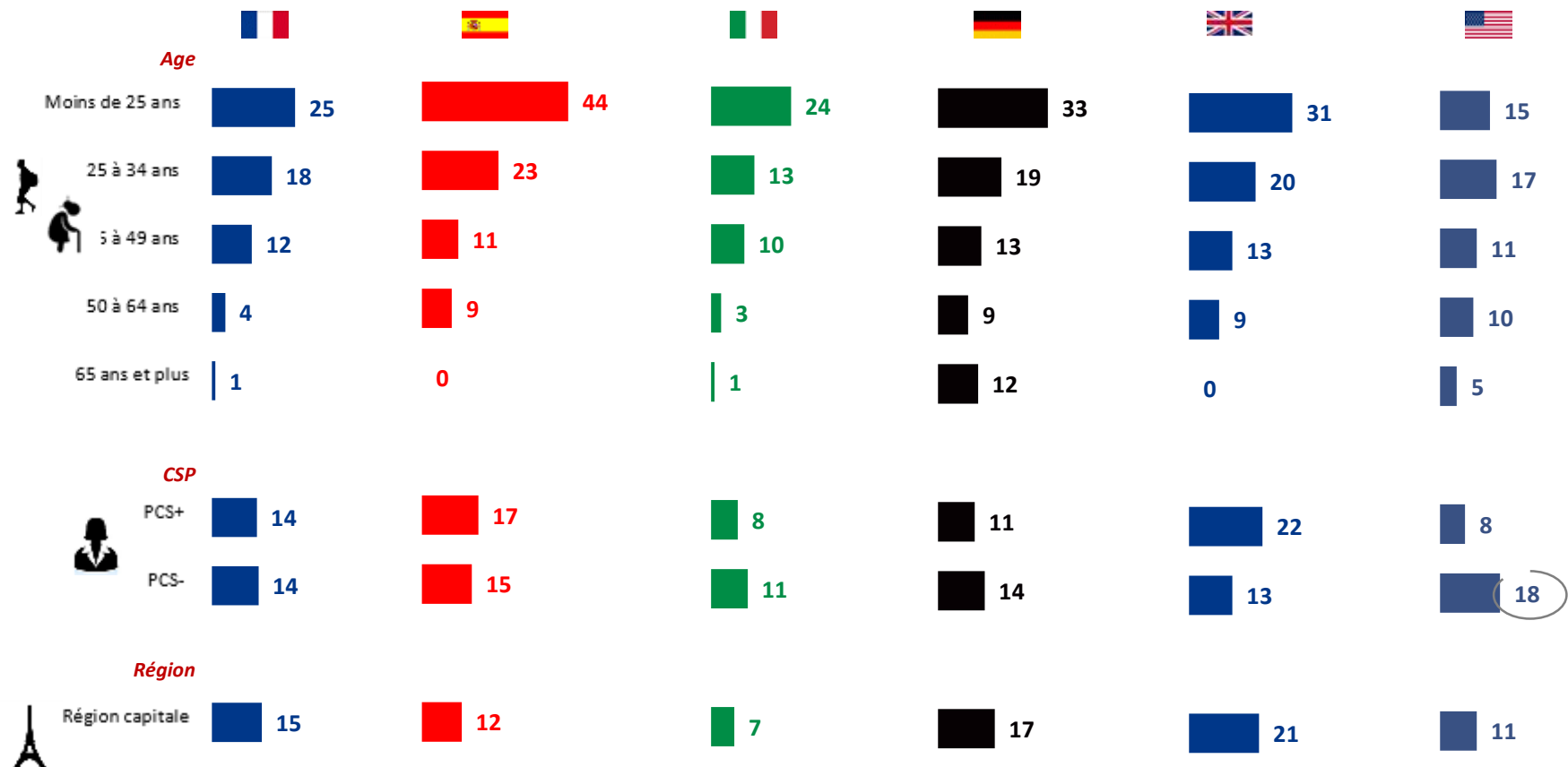
Le profil des femmes ayant été victimes d'une forme d'insulte sexiste ou sexuelle dans la rue « au cours des 12 derniers mois »



Note de lecture : 18% des américaines « pauvres » en ont été victimes au cours des 12 derniers mois
 Pour rappel, la moyenne observée chez l'ensemble des Américaines se situe à 11%



AU COURS DE L'ANNÉE



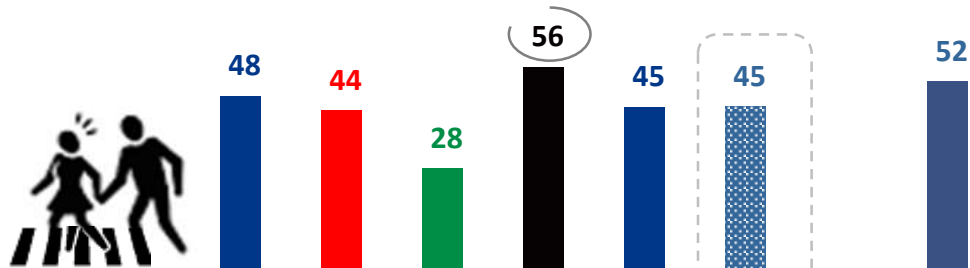
A.3 *Combien de femmes ont déjà été victimes de harcèlement de rue ?*



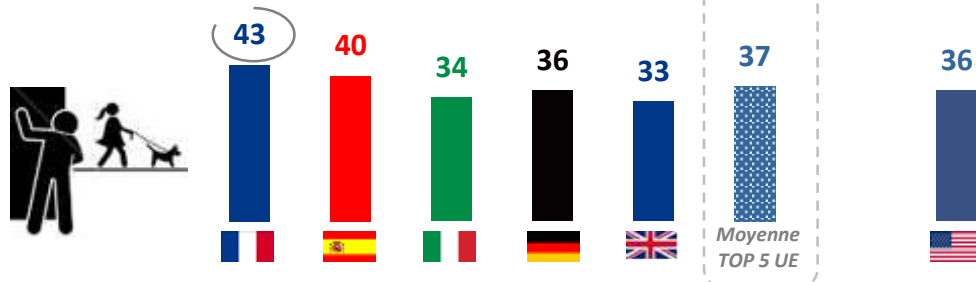
QUESTION : Au cours de votre vie, avez-vous déjà vécu chacune de ces situations dans la rue ?



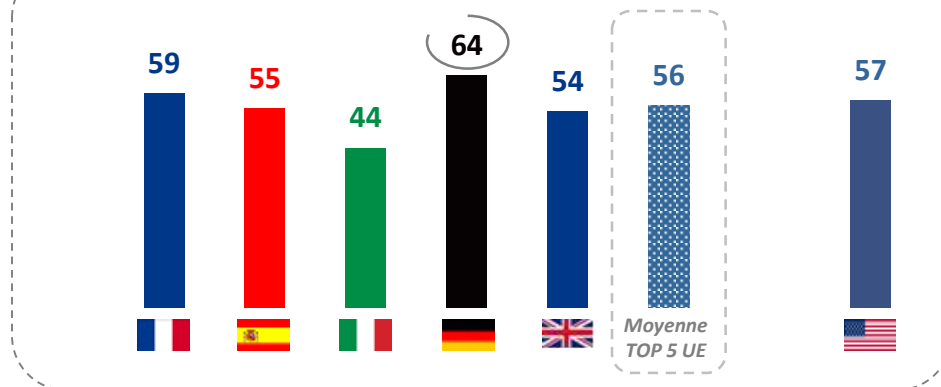
Vous avez été abordé(e) avec insistance malgré votre absence de consentement



Vous avez été suivi(e) sur une partie de votre trajet



PROPORTION TOTALE DE FEMMES AYANT DÉJÀ ÉTÉ CONFRONTÉES À AU MOINS UNE DE CES SITUATIONS DANS LA RUE AU COURS DE LEUR VIE




QUESTION : Et au cours des douze derniers mois, avez-vous déjà vécu chacune de ces situations dans la rue ?

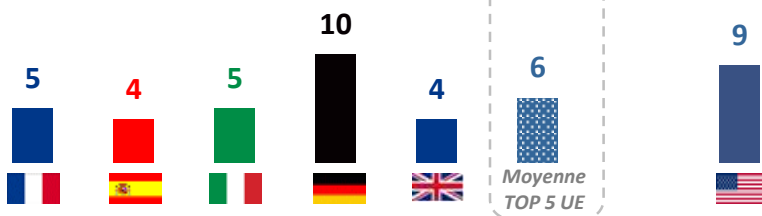


AU COURS DE L'ANNÉE

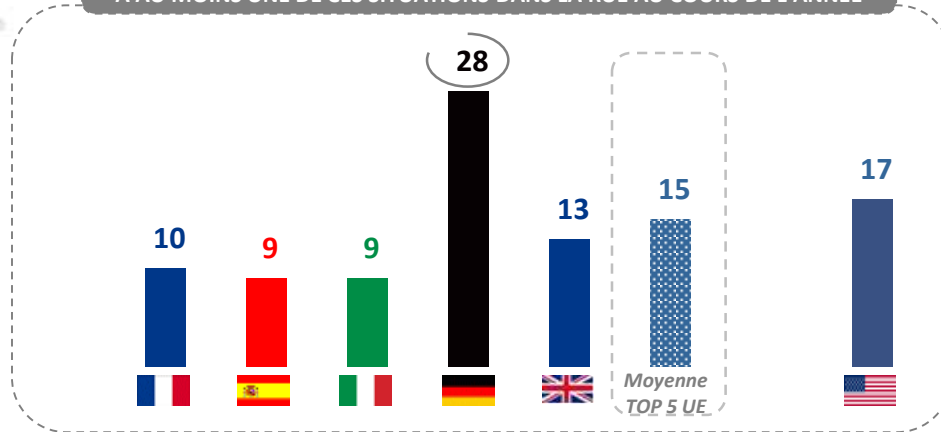
Vous avez été abordé(e) avec insistance malgré votre absence de consentement



Vous avez été suivi(e) sur une partie de votre trajet



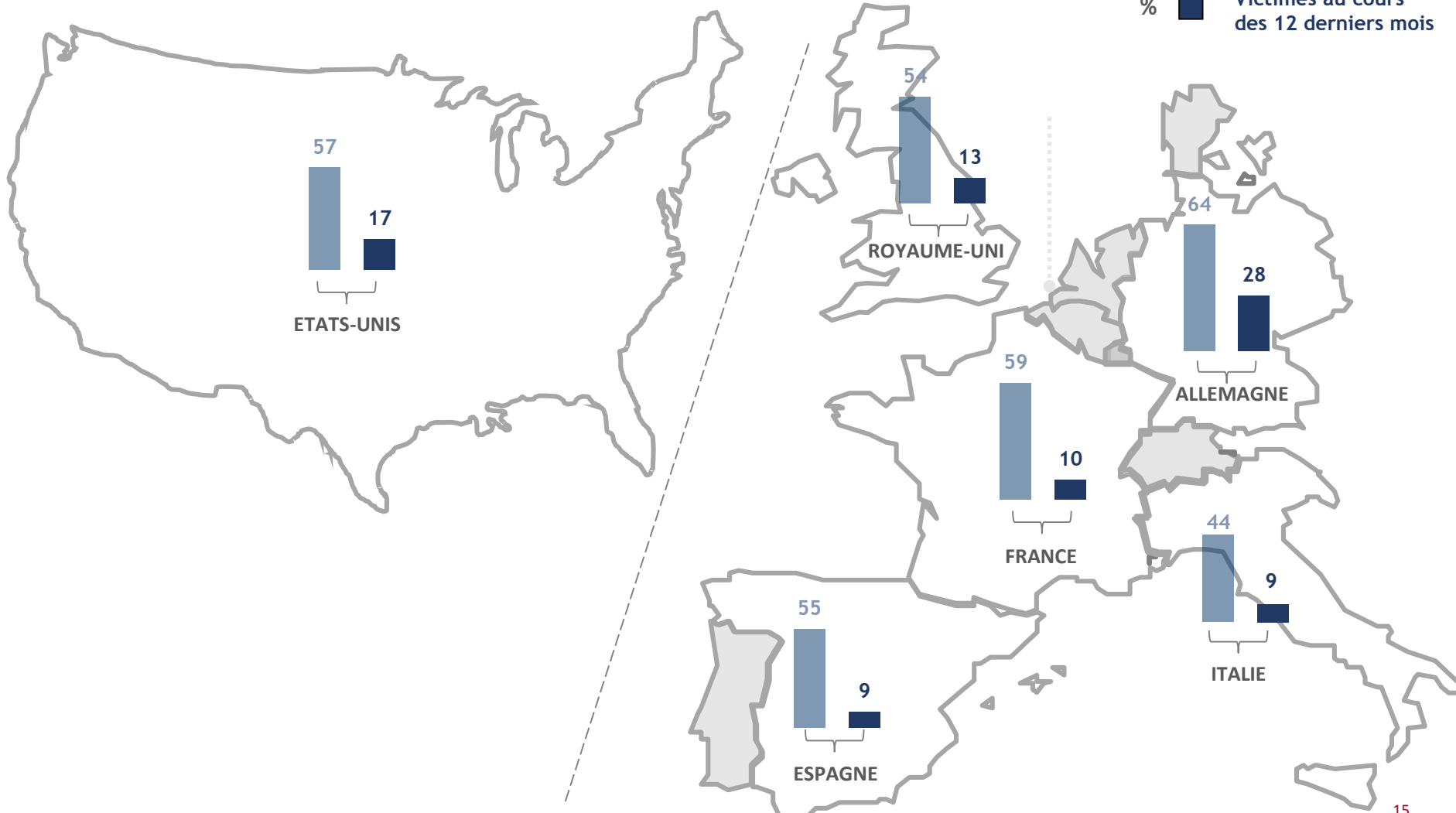
PROPORTION TOTALE DE FEMMES AYANT DÉJÀ ÉTÉ CONFRONTÉES À AU MOINS UNE DE CES SITUATIONS DANS LA RUE AU COURS DE L'ANNÉE



QUESTION : Avez-vous déjà vécu chacune de ces situations dans la rue ?



% Victimes au cours de la vie
% Victimes au cours des 12 derniers mois

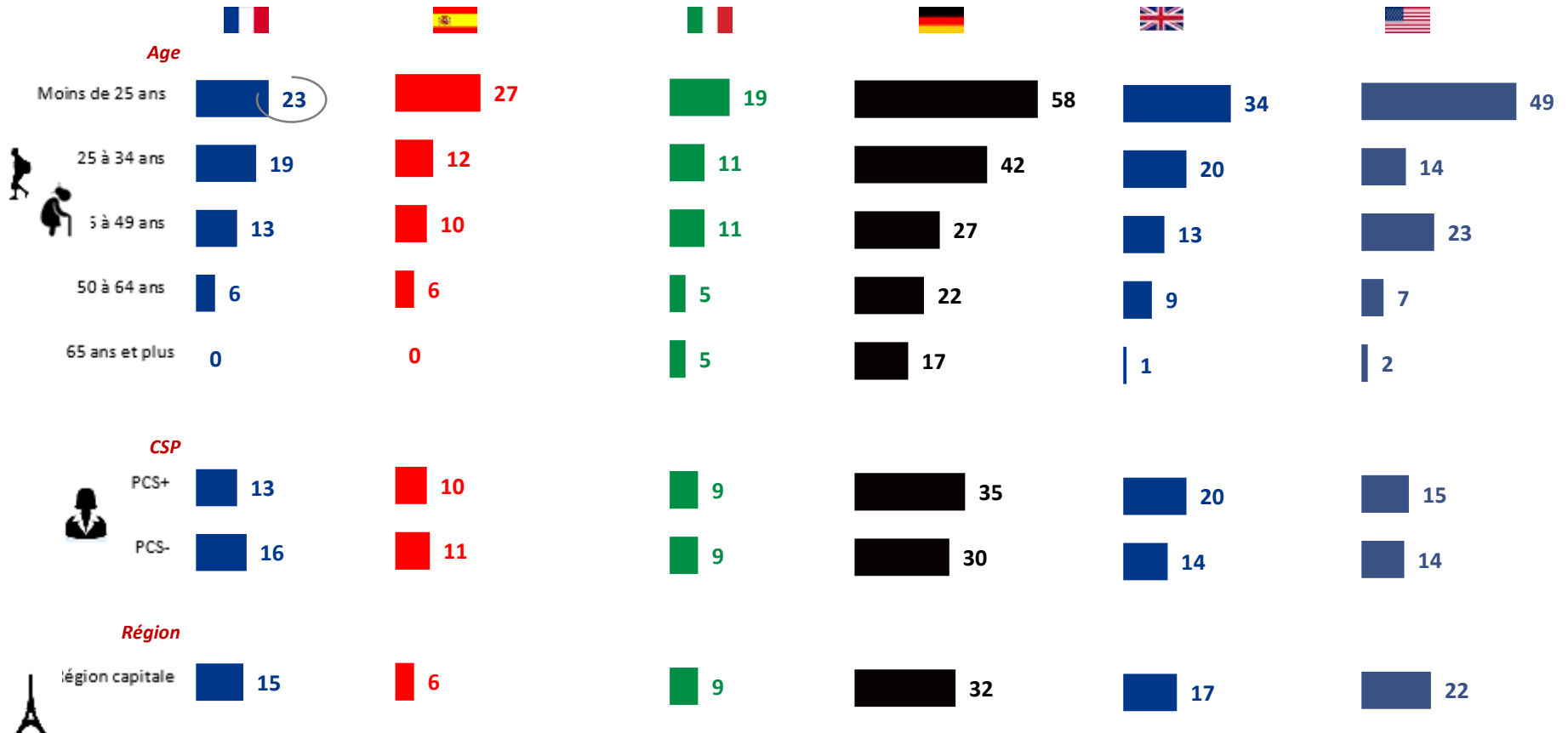





Le profil des femmes ayant été victimes d'une forme de harcèlement sexuel dans la rue « au cours des 12 derniers mois »



Note de lecture : 23% des jeunes françaises de moins de 25 ans en ont été victimes au cours des 12 derniers mois
 Pour rappel, la moyenne observée chez l'ensemble des Françaises se situe à 10%



A.4 *Combien de femmes ont déjà été victimes d'exhibitionnisme dans la rue ?*

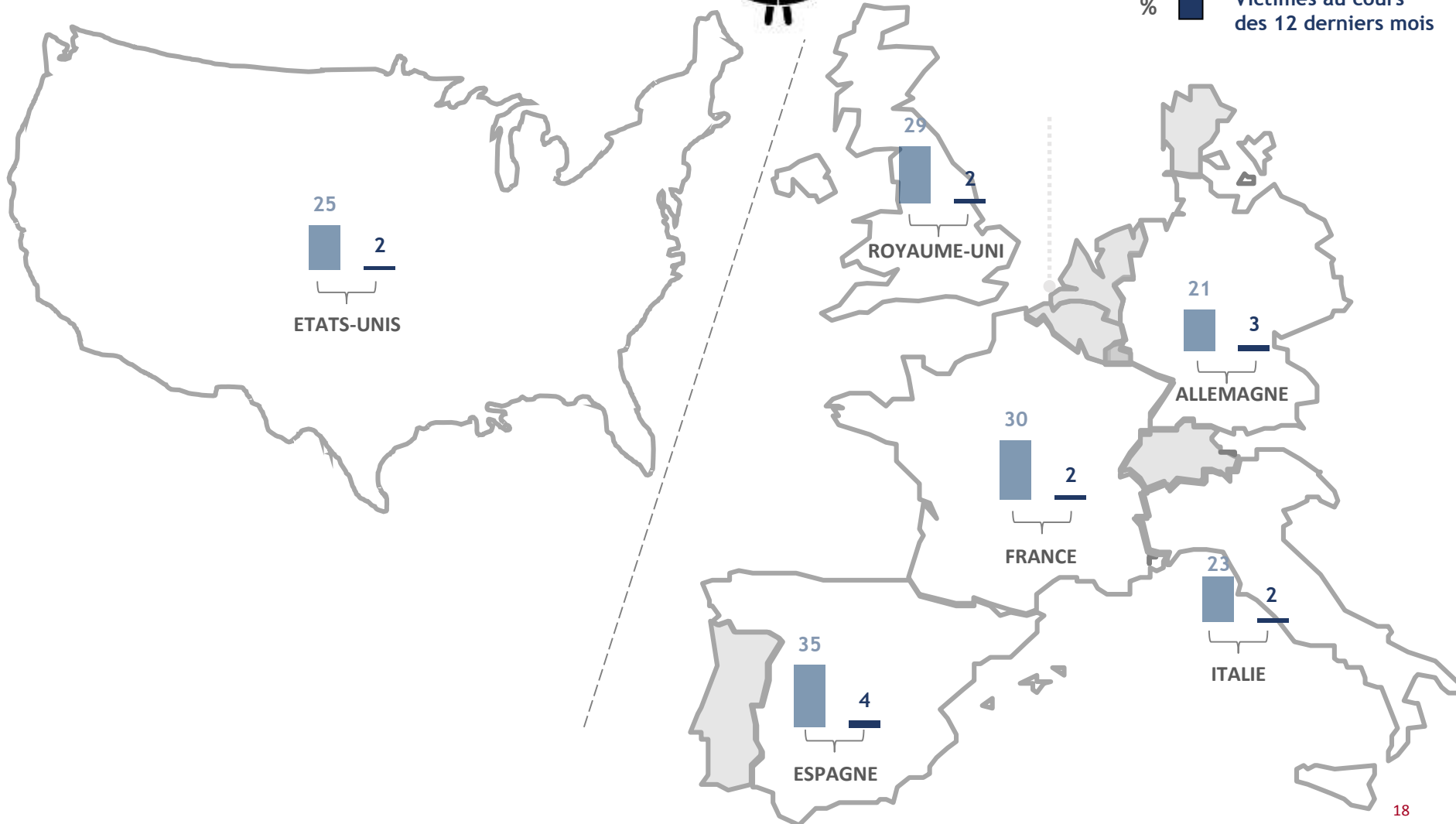


QUESTION : Personnellement, avez-vous déjà vécu chacune de ces situations dans la rue ?

« Un(e) passant a exhibé son sexe devant vous »



% Victimes au cours de la vie
 % Victimes au cours des 12 derniers mois






Le profil des femmes ayant été victimes d'exhibitionnisme dans la rue « au cours des 12 derniers mois »



Note de lecture : 15% des jeunes espagnoles de moins de 25 ans en ont été victimes au cours des 12 derniers mois
Pour rappel, la moyenne observée chez l'ensemble des Espagnoles se situe à 4%



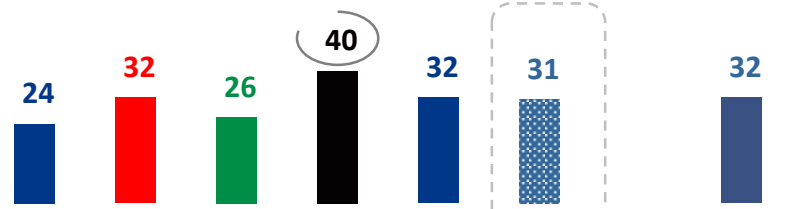
A.5 *Combien de femmes ont déjà été victimes d'agressions sexuelles dans la rue ?*



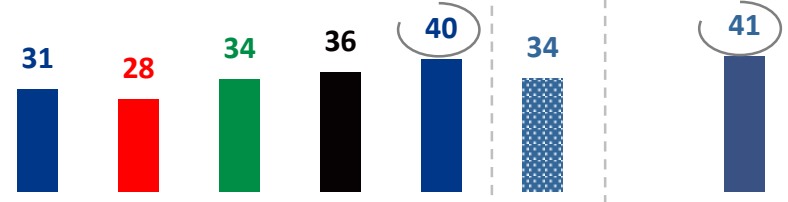
QUESTION : Au cours de votre vie, avez-vous déjà vécu chacune de ces situations dans la rue ?



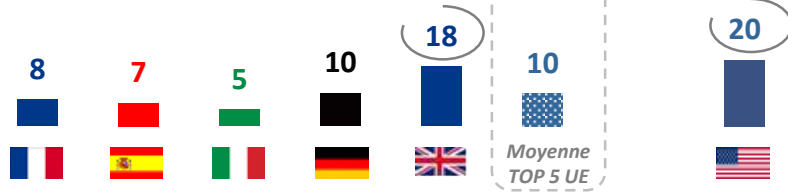
Un passager s'est frotté à vous de manière déplacée



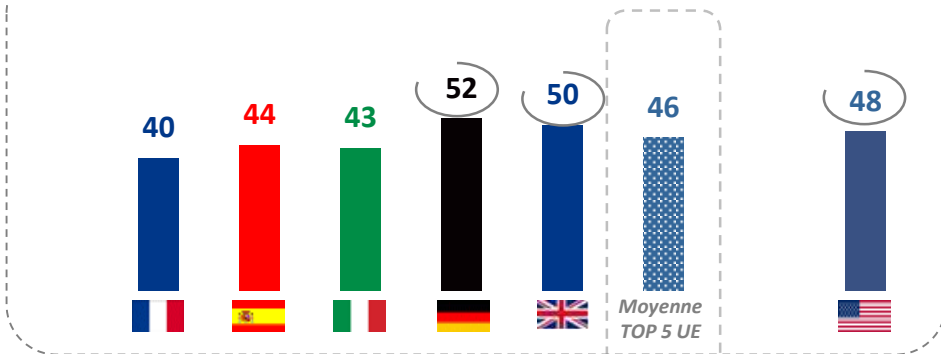
Vous avez fait l'objet de caresses ou d'attouchements à caractère sexuel (ex : mains aux fesses) malgré votre absence de consentement



Vous avez fait l'objet d'un acte de pénétration sexuelle avec violence, contrainte ou surprise



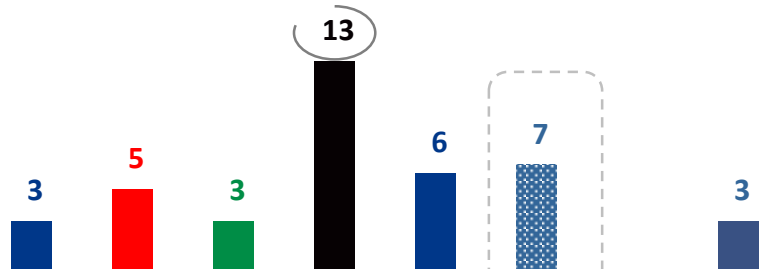
PROPORTION TOTALE DE FEMMES AYANT DÉJÀ ÉTÉ CONFRONTÉES À AU MOINS UNE DE CES SITUATIONS DANS LA RUE AU COURS DE LEUR VIE



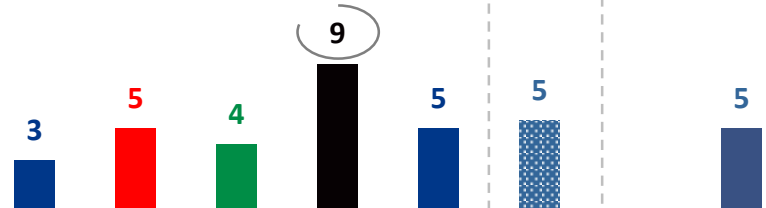
QUESTION : Au cours de votre vie, avez-vous déjà vécu chacune de ces situations dans la rue ?



Un passager s'est frotté à vous de manière déplacée



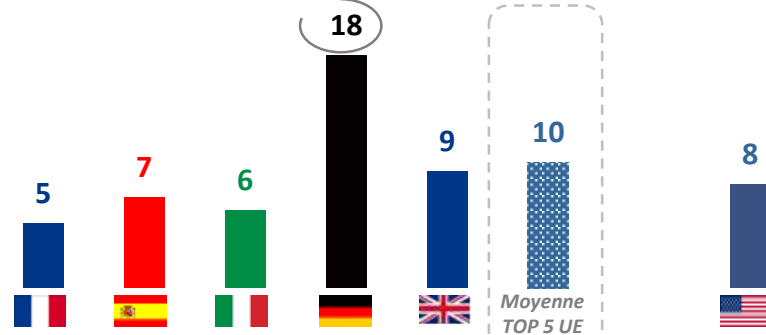
Vous avez fait l'objet de caresses ou d'attouchements à caractère sexuel (ex : mains aux fesses) malgré votre absence de consentement



Vous avez fait l'objet d'un acte de pénétration sexuelle avec violence, contrainte ou surprise



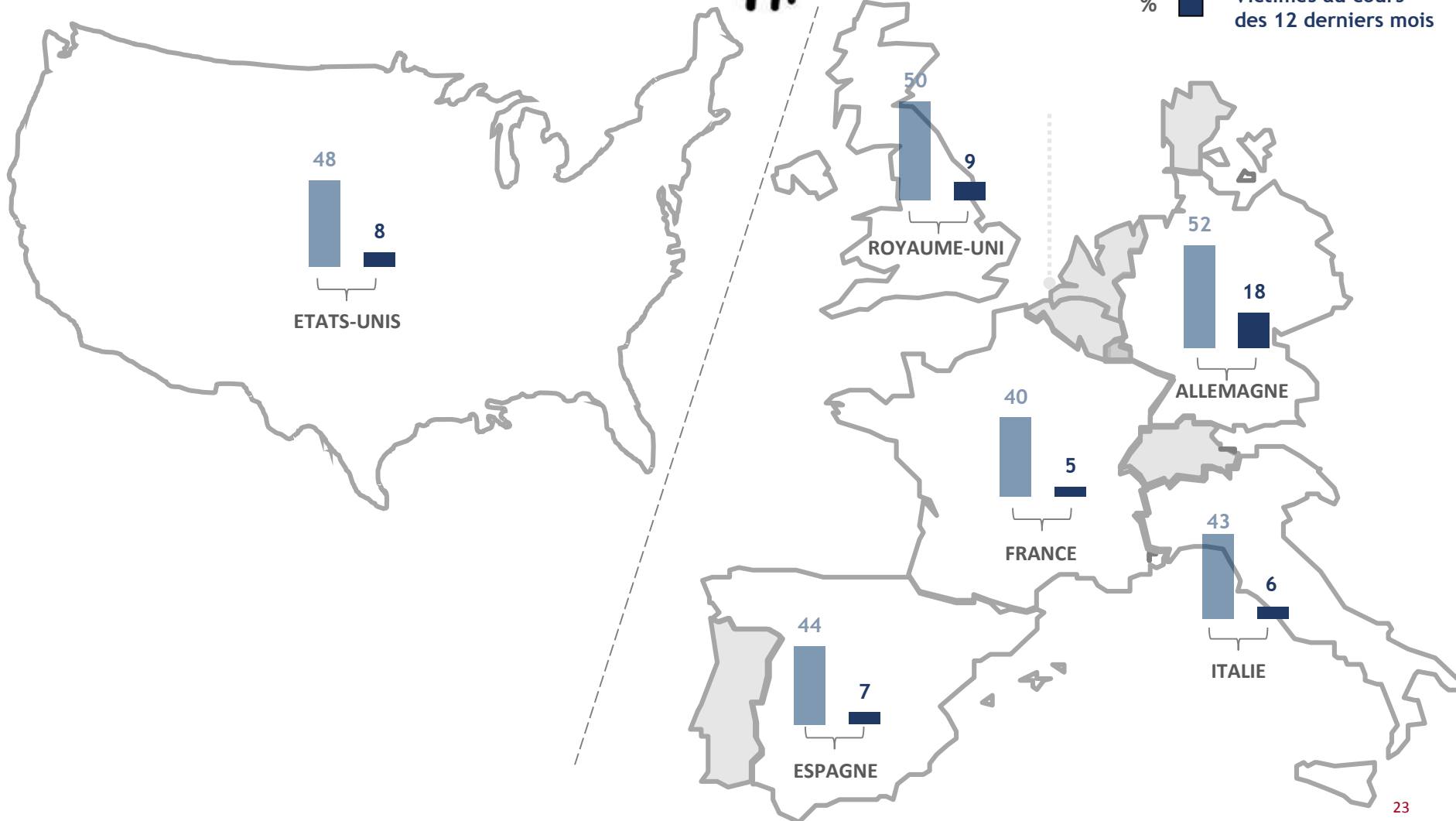
PROPORTION TOTALE DE FEMMES AYANT DÉJÀ ÉTÉ CONFRONTÉES À AU MOINS UNE DE CES SITUATIONS DANS LA RUE AU COURS DE L'ANNÉE



QUESTION : Avez-vous déjà vécu chacune de ces situations dans la rue ?



% Victimes au cours de la vie
% Victimes au cours des 12 derniers mois






Le profil des femmes ayant été victimes d'une forme d'agression sexuelle dans la rue « au cours des 12 derniers mois »




Note de lecture : 42% des jeunes allemands de moins de 25 ans en ont été victimes au cours des 12 derniers mois
 Pour rappel, la moyenne observée chez l'ensemble des Allemande se situe à **18%**



B I DANS QUEL PAYS RÈGNE AUJOURD'HUI LE CLIMAT LE PLUS SEXISTE DANS LA RUE ?



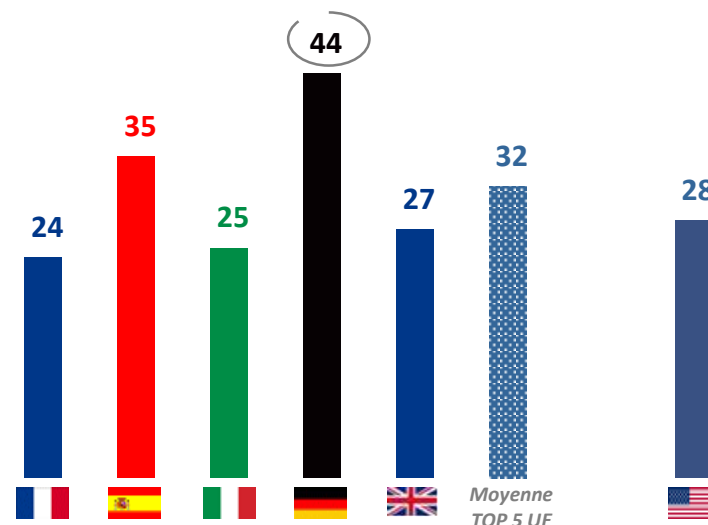


QUESTION : Au cours de votre vie, avez-vous déjà vécu chacune de ces situations dans la rue ?

Oui, il y a moins d'un an
 Oui, mais il y a plus d'un an
 Non, jamais

- Vous avez été regardée avec insistance**
- Vous avez été sifflée**
- Vous avez fait l'objet de gestes grossiers à connotation sexuelle**
- Vous avez fait l'objet de remarques, de moqueries ou d'insultes sexistes**
- Vous avez été abordée avec insistance malgré votre absence de consentement**
- Vous avez été suivie sur une partie de votre trajet**
- Un passager a exhibé son sexe devant vous**
- Un passager s'est frotté à vous de manière déplacée**
- Vous avez fait l'objet de caresses ou d'attouchements à caractère sexuel (ex : mains aux fesses)**
- Vous avez fait l'objet d'un acte de pénétration sexuelle avec violence, contrainte ou surprise**

PROPORTION TOTALE DE FEMMES AYANT DÉJÀ ÉTÉ CONFRONTÉES À AU MOINS UNE SITUATION



➡ AU TOTAL, 44% DES ALLEMANDES ONT ÉTÉ VICTIMES D'AU MOINS UNE FORME D'ATTEINTE OU D'AGRESSION SEXUELLE DANS LA RUE AU COURS DES DOUZE DERNIERS MOIS

C I LES CARACTERISTIQUES DES VICTIMES FRANCAISES D'ATTEINTES OU DE VIOLENCES SEXISTES ET SEXUELLES DANS LA RUE

QUESTION : Personnellement, avez-vous déjà vécu chacune de ces situations dans la rue ?



« Proportion totale de femmes en ayant été victimes au moins une fois »

■ Oui, il y a moins d'un an ■ Oui, mais il y a plus d'un an

Pressions



Vous avez été regardé(e) avec insistance



Vous avez été sifflé(e)



Injures



Vous avez fait l'objet de gestes grossiers à connotation sexuelle



Vous avez fait l'objet de remarques, de moqueries ou d'insultes sexistes



Harcèlement



Vous avez été abordé(e) avec insistance malgré votre absence de consentement



Vous avez été suivi(e) sur une partie de votre trajet



Exhibitionnisme



Un(e) passant a exhibé son sexe devant vous



Agressions sexuelles



Un(e) passant s'est frotté à vous de manière déplacée



Vous avez fait l'objet de caresses ou d'attouchements à caractère sexuel (ex : mains aux fesses) malgré votre absence de consentement



Vous avez fait l'objet d'un acte de pénétration sexuelle avec violence, contrainte ou surprise



QUESTION : Au cours de votre vie, avez-vous déjà vécu chacune de ces situations dans la rue ?



Oui, il y a moins d'un an
 Oui, mais il y a plus d'un an
 Non, jamais

- 

Vous avez été regardée avec insistance
- 

Vous avez été sifflée
- 

Vous avez fait l'objet de gestes grossiers à connotation sexuelle
- 

Vous avez fait l'objet de remarques, de moqueries ou d'insultes sexistes
- 

Vous avez été abordée avec insistance malgré votre absence de consentement
- 

Vous avez été suivie sur une partie de votre trajet
- 

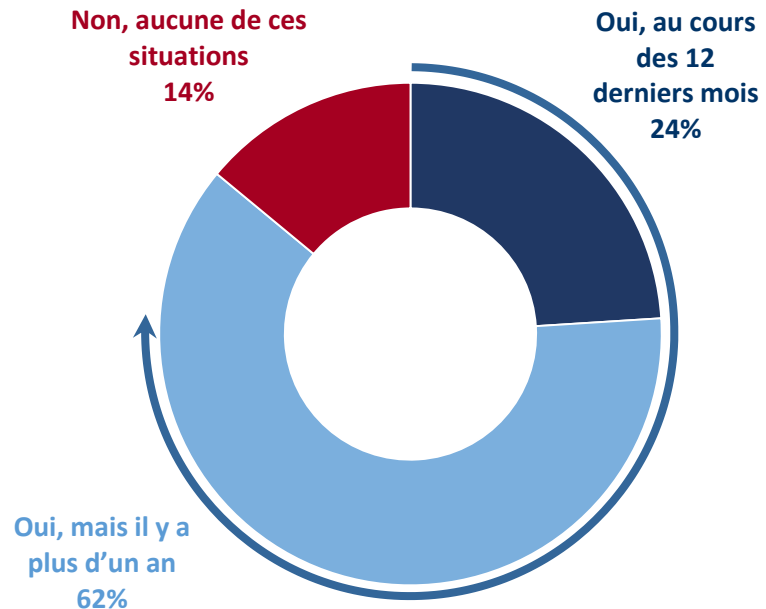
Un passager a exhibé son sexe devant vous
- 

Un passager s'est frotté à vous de manière déplacée
- 

Vous avez fait l'objet de caresses ou d'attouchements à caractère sexuel (ex : mains aux fesses)
- 

Vous avez fait l'objet d'un acte de pénétration sexuelle avec violence, contrainte ou surprise

**PROPORTION TOTALE DE FEMMES AYANT DÉJÀ ÉTÉ
CONFRONTÉES À AU MOINS UNE SITUATION**



➡ AU TOTAL, 86% DES FRANÇAISES ONT ÉTÉ VICTIMES D'AU MOINS UNE FORME D'ATTEINTE OU D'AGRESSION SEXUELLE DANS LA RUE



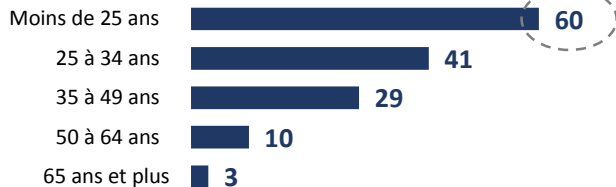
Le profil des Françaises victimes d'au moins une forme d'atteintes ou d'agressions sexuelles dans la rue « au cours des 12 derniers mois »




Note de lecture : 60% des jeunes de moins de 25 ans en ont été victimes au cours des 12 derniers mois

Pour rappel, la moyenne observée chez l'ensemble des Françaises se situe à **24%**


Age



Niveau de revenus par individu



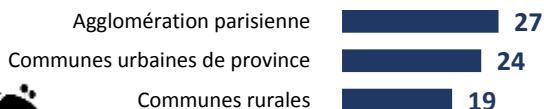
Catégorie socioprofessionnelle




Statut d'emploi



Catégorie d'agglomération



Type de commune urbaine



Région



Religion



Orientation sexuelle



Appréciation de son état de santé physique



Indice de masse corporelle



Proximité politique actuelle

