


FOUNDATION FOR EUROPEAN  
PROGRESSIVE STUDIES  
FONDATION EUROPÉENNE  
D'ÉTUDES PROGRESSISTES



# Accounts 2010

201				1	EUR	
NAT.	Date du dépôt	N°	P.	U.	D.	A-asbl 1.1

**COMPTES ANNUELS EN EUROS**

DENOMINATION: FONDATION EUROPEENNE D'ETUDES PROGRESSISTES .....

Forme juridique: Association Internationale sans but lucratif.....

Adresse: RUE MONTOYER ..... N°: 40 ..... Boîte: .....

Code postal: 1000 Commune: Bruxelles.....

Pays: Belgique .....

Registre des personnes morales (RPM) - Tribunal de Commerce de .....

Adresse Internet : .....

Numéro d'entreprise BE 0896.230.213

DATE 20 / 10/ 2008 du dépôt de l'acte constitutif OU du document le plus récent mentionnant la date de publication des actes constitutif et modificatif(s) des statuts.

COMPTES ANNUELS approuvés par l'assemblée générale\*\* du 29 / 06 / 2011

et relatifs à l'exercice couvrant la période du 01 / 01 / 2010 au 31 / 12 / 2010

Exercice précédent du 01 / 01 / 2009 au 31 / 12 / 2009

Les montants relatifs à l'exercice précédent sont / ne sont pas\*\*\* identiques à ceux publiés antérieurement

LISTE COMPLETE avec nom, prénoms, profession, domicile (adresse, numéro, code postal et commune) et fonction au sein de l'association des ADMINISTRATEURS ET COMMISSAIRES et, le cas échéant, du représentant en Belgique de l'association étrangère


D'ALEMA Massimo  
Président  
Piazza Farnese, 101  
00186 – Roma  
Italie


DUFFEK Karl  
Vice president - Trésorier  
Marc Aurel Strasse 9/9  
1100 Vienna  
Autriche

INITIALLED FOR IDENTIFICATION  
ERNST & YOUNG BEDRIJFSREVISOREN  
ANTWERP

Documents joints aux présents comptes annuels:

Nombre total de pages déposées: 16 Numéros des sections du document normalisé non déposées parce que sans objet: A-4.2.1 , A-4.2.2, A-4.2.3, A-4.3, A- 4.4, A- 4.6, A- 4.7 .....

Signature   
(nom et qualité)  
*Ernst Steller*  
*Secrétaire général*



\*\* ou par le conseil d'administration dans le cas d'une fondation.  
\*\*\* Biffer la mention inutile.

*RB*

## BILAN APRES REPARTITION

	Ann.	Codes	Exercice	Exercice précédent
<b>ACTIF</b>				
ACTIFS IMMOBILISES .....		20/28	<u>76.380</u>	<u>77.680</u>
Frais d'établissement .....		20	.....	.....
Immobilisations incorporelles .....	4.1.1	21	16.660	6.654
Immobilisations corporelles .....	4.1.2	22/27	34.986	50.133
Terrains et constructions .....		22	.....	.....
Appartenant à l'association en pleine propriété .....		22/91	.....	.....
Autres .....		22/92	.....	.....
Installations, machines et outillage .....		23	28.557	44.747
Appartenant à l'association en pleine propriété .....		231	28.557	44.747
Autres .....		232	.....	.....
Mobilier et matériel roulant .....		24	6.429	5.386
Appartenant à l'association en pleine propriété .....		241	6.429	5.386
Autres .....		242	.....	.....
Location-financement et droits similaires .....		25	.....	.....
Autres immobilisations corporelles .....		26	.....	.....
Appartenant à l'association en pleine propriété .....		261	.....	.....
Autres .....		262	.....	.....
Immobilisations en cours et acomptes versés .....		27	.....	.....
Immobilisations financières .....	4.1.3/ 4.2.1	28	24.734	20.893
ACTIFS CIRCULANTS .....		29/58	<u>691.606</u>	<u>784.164</u>
Créances à plus d'un an .....		29	.....	.....
Créances commerciales .....		290	.....	.....
Autres créances .....		291	.....	.....
dont créances non productives d'intérêts ou assorties d'un intérêt anormalement faible .....		2915	.....	.....
Stocks et commandes en cours d'exécution .....		3	.....	.....
Stocks .....		30/36	.....	.....
Commandes en cours d'exécution .....		37	.....	.....
Créances à un an au plus .....		40/41	558.235	542.732
Créances commerciales .....		40	108.900	128.929
Autres créances .....		41	449.335	413.803
dont créances non productives d'intérêts ou assorties d'un intérêt anormalement faible .....		415	.....	.....
Placements de trésorerie .....	4.2.1	50/53	.....	.....
Valeurs disponibles .....		54/58	63.847	105.767
Comptes de régularisation .....		490/1	69.524	135.665
<b>TOTAL DE L'ACTIF</b>		20/58	<b>767.986</b>	<b>861.844</b>

INITIALLED FOR IDENTIFICATION  
ERNST & YOUNG BEDRIJFSREVISOREN  
ANTWERP

	Ann.	Codes	Exercice	Exercice précédent
<b>PASSIF</b>				
FONDS SOCIAL .....		10/15	<u>..... -53.674</u>	<u>..... -25.529</u>
Fonds associatifs .....		10	.....	.....
Patrimoine de départ .....		100	.....	.....
Moyens permanents .....		101	.....	.....
Plus-values de réévaluation .....		12	.....	.....
Fonds affectés .....	4.3	13	.....	.....
Bénéfice (Perte) reporté(e) .....		14	..... -53.674	..... -25.529
Subsides en capital .....		15	.....	.....
PROVISIONS .....	4.3	16	<u>.....</u>	<u>.....</u>
Provisions pour risques et charges .....		160/5	.....	.....
Provisions pour dons et legs avec droit de reprise .....		168	.....	.....
DETTES .....		17/49	<u>..... 821.660</u>	<u>..... 887.373</u>
Dettes à plus d'un an .....	4.4	17	.....	.....
Dettes financières .....		170/4	.....	.....
Etablissements de crédit, dettes de location- financement et assimilées .....		172/3	.....	.....
Autres emprunts .....		174/0	.....	.....
Dettes commerciales .....		175	.....	.....
Acomptes reçus sur commandes .....		176	.....	.....
Autres dettes .....		179	.....	.....
Productives d'intérêts .....		1790	.....	.....
Non productives d'intérêts ou assorties d'un intérêt anormalement faible .....		1791	.....	.....
Cautionnements reçus en numéraire .....		1792	.....	.....
Dettes à un an au plus .....	4.4	42/48	..... 821.630	..... 887.373
Dettes à plus d'un an échéant dans l'année .....		42	.....	.....
Dettes financières .....		43	..... 500.000	..... 500.000
Etablissements de crédit .....		430/8	..... 500.000	..... 500.000
Autres emprunts .....		439	.....	.....
Dettes commerciales .....		44	..... 230.648	..... 317.846
Fournisseurs .....		440/4	..... 230.648	..... 317.846
Effets à payer .....		441	.....	.....
Acomptes reçus sur commandes .....		46	.....	.....
Dettes fiscales, salariales et sociales .....		45	..... 90.861	..... 69.527
Impôts .....		450/3	.....	.....
Rémunérations et charges sociales .....		454/9	..... 90.861	..... 69.527
Dettes diverses .....		48	..... 121	.....
Obligations, coupons échus et cautionnements reçus en numéraire .....		480/8	.....	.....
Autres dettes productives d'intérêts .....		4890	.....	.....
Autres dettes non productives d'intérêts ou assorties d'un intérêt anormalement faible .....		4891	..... 121	.....
Comptes de régularisation .....		492/3	..... 30	.....
<b>TOTAL DU PASSIF</b> .....		10/49	<b>767.986</b>	<b>861.844</b>

INITIALLED FOR IDENTIFICATION  
ERNST & YOUNG BEDRIJFSREVISOREN  
ANTWERP

## COMPTE DE RESULTATS

	Ann.	Codes	Exercice	Exercice précédent
<b>Produits et charges d'exploitation</b>				
Marge brute d'exploitation .....		9900	872.299	709.346
Ventes et prestations* .....		70/74	2.539.133	2.310.577
Chiffre d'affaires* .....		70		
Cotisations, dons, legs et subsides* .....		73	2.146.131	1.950.000
Approvisionnements, marchandises, services et biens divers* .....		60/61	1.666.834	1.601.231
Rémunérations, charges sociales et pensions .....	4.5	62	862.798	692.402
Amortissements et réductions de valeur sur frais d'établissement, sur immobilisations incorporelles et corporelles .....		630	19.452	19.509
Réductions de valeur sur stocks, sur commandes en cours d'exécution et sur créances commerciales: dotations (reprises) .....		631/4		
Provisions pour risques et charges: dotations (utilisations et reprises) .....		635/8		
Autres charges d'exploitation .....		640/8	8.248	8.003
Charges d'exploitation portées à l'actif au titre de frais de restructuration .....		649		
<b>Bénéfice (Perte) d'exploitation .....</b>		9901	-18.199	-10.568
<b>Produits financiers .....</b>	4.5	75	470	954
<b>Charges financières .....</b>	4.5	65	10.356	9.259
<b>Bénéfice (Perte) courant(e) .....</b>		9902	-28.085	-18.873
<b>Produits exceptionnels .....</b>		76		100
<b>Charges exceptionnelles .....</b>		66	60	3.056
<b>Bénéfice (Perte) de l'exercice .....</b>		9904	-28.145	-21.829

INITIALLED FOR IDENTIFICATION  
ERNST & YOUNG BEDRIJFSREVISOREN  
ANTWERP

\* Mention facultative.



COMMISSION FOR EUROPEAN  
PARLIAMENTARY ELECTIONS  
AT EUROPEAN PARLIAMENTS

**A) FEPS Final Financial Statement of the eligible expenditure 2010**

EXPENDITURE		
	Budget	Actual
<b>Eligible expenditure</b>		
<b>A.1: Personnel costs</b>	<b>700,000.00</b>	<b>887,221.43</b>
1. Salaries	645,000.00	833,143.81
2. Contributions	30,000.00	37,540.74
3. Professional training	10,000.00	2,691.15
4. Staff mission expenses	10,000.00	0.00
5. Other personnel costs	5,000.00	7,395.73
<b>A.2: Infrastructure and operating costs</b>	<b>180,000.00</b>	<b>168,047.78</b>
1. Rent, charges and maintenance costs	80,000.00	87,670.58
2. Costs relating to the installation, operation and maintenance of equipment	40,000.00	27,280.54
3. Depreciation of movable and immovable property	20,000.00	19,452.30
4. Stationery and office supplies	15,000.00	10,288.80
5. Postal and telecommunications charges	15,000.00	21,270.51
6. Printing, translation and reproduction costs	5,000.00	0.00
7. Other infrastructure costs	5,000.00	2,085.05
<b>A.3: Administrative expenditure</b>	<b>640,000.00</b>	<b>498,570.25</b>
1. Documentation costs (newspapers, press agencies, databases)	15,000.00	4,031.36
2. Costs of studies and research (TOTAL)	600,000.00	472,659.76
3. Legal costs	5,000.00	3,494.03
4. Accounting and audit costs	10,000.00	5,785.10
5. Support to affiliated organisations and subsidies to third parties	5,000.00	2,600.00
6. Miscellaneous administrative costs	5,000.00	0.00
<b>A.4: Meetings and representation costs</b>	<b>663,001.00</b>	<b>706,951.27</b>
1. Costs of meetings of the political FOUNDATION (TOTAL)	600,001.00	659,586.56
2. Participation in seminars and conferences	50,000.00	42,492.11
3. Representation costs	5,000.00	4,691.25
4. Cost of invitations	3,000.00	181.35
5. Other meeting-related costs	5,000.00	0.00
<b>A.5: Information and publication costs</b>	<b>217,000.00</b>	<b>136,609.99</b>
1. Publication costs	110,000.00	110,558.48
2. Creation and operation of internet sites	14,000.00	0.00
3. Publicity costs (Ogilvy)	65,000.00	23,514.00
4. Communications equipment (gadgets)	5,000.00	4,537.50
5. Seminars and exhibitions	18,000.00	0.00
6. Election campaigns <sup>1</sup>	0.00	0.00
7. Other information-related costs	5,000.00	0.00
<b>A.6: Expenditure relating to contributions in kind</b>	<b>130,000.00</b>	<b>147,239.48</b>
<b>A.7: Allocation to "Provision to cover eligible expenditure to be incurred in the first quarter of N+1"</b>		
<b>A. TOTAL ELIGIBLE EXPENDITURE</b>	<b>2,580,001.00</b>	<b>2,550,740.19</b>
<b>B.1: Non-eligible expenditure</b>		
1. Allocations to other provisions	0.00	3,868.70
2. Financial charges	0.00	9,203.85
3. Exchange losses	0.00	0.00
4. Doubtful claims on third parties	0.00	0.00
5. Others (to be specified)	0.00	0.00
<b>B. TOTAL NON-ELIGIBLE EXPENDITURE</b>	<b>0.00</b>	<b>13,072.55</b>
<b>C. TOTAL EXPENDITURE</b>	<b>2,580,001.00</b>	<b>2,543,812.74</b>

REVENUE		
	Budget	Actual
<b>D.1 Dissolution of "Provision to cover eligible costs to be incurred in the first quarter of N+1"</b>		
<b>D.2 European Parliament grant</b>	<b>2,150,000.00</b>	<b>2,150,000.00</b>
<b>D.3 Membership fees</b>	<b>0.00</b>	<b>0.00</b>
<b>D.4 Donations</b>	<b>10,000.00</b>	<b>0.00</b>
4.1 above 500 EUR	10,000.00	0.00
4.2 below 500 EUR	0.00	0.00
<b>D.5 Other own resources (to cover eligible expenditure)</b>	<b>240,000.00</b>	<b>218,073.20</b>
<b>D.6 Contributions in kind</b>	<b>130,000.00</b>	<b>147,239.48</b>
<b>D. REVENUE (to cover eligible expenditure)</b>	<b>2,580,000.00</b>	<b>2,515,312.68</b>
<b>E.1 Additional other own resources (to cover non-eligible)</b>	<b>0.00</b>	<b>355.39</b>
<b>E. REVENUE (to cover non-eligible expenditure)</b>	<b>0.00</b>	<b>355.39</b>
<b>F. TOTAL REVENUE</b>	<b>2,580,000.00</b>	<b>2,515,668.07</b>
<b>G. REVENUES / EXPENDITURE (F - C)</b>	<b>-1.00</b>	<b>-28,144.67</b>